

# Poissaolot ja korvausajat

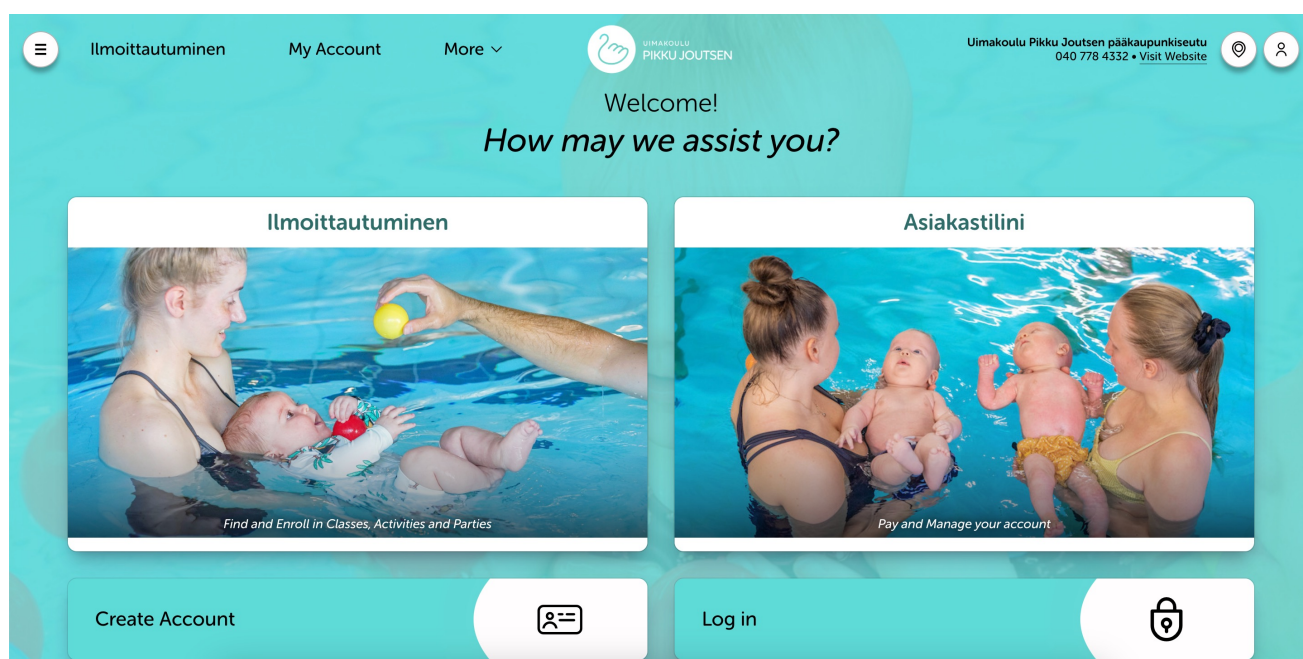
Ohje Uimakoulu Pikku Joutsenen asiakkaille



UIMAKOULU  
PIKKU JOUTSEN

# Uimakoulu Pikku Joutsenen asiakasportaali

Asiakasportaaliin voi kirjautua nettiselaimen  
tai iClassPro applikaation kautta




Selaimen kautta asiakasportaali löytyy osoitteesta  
<https://app.iclasspro.com/portal/pikkujoutsen>

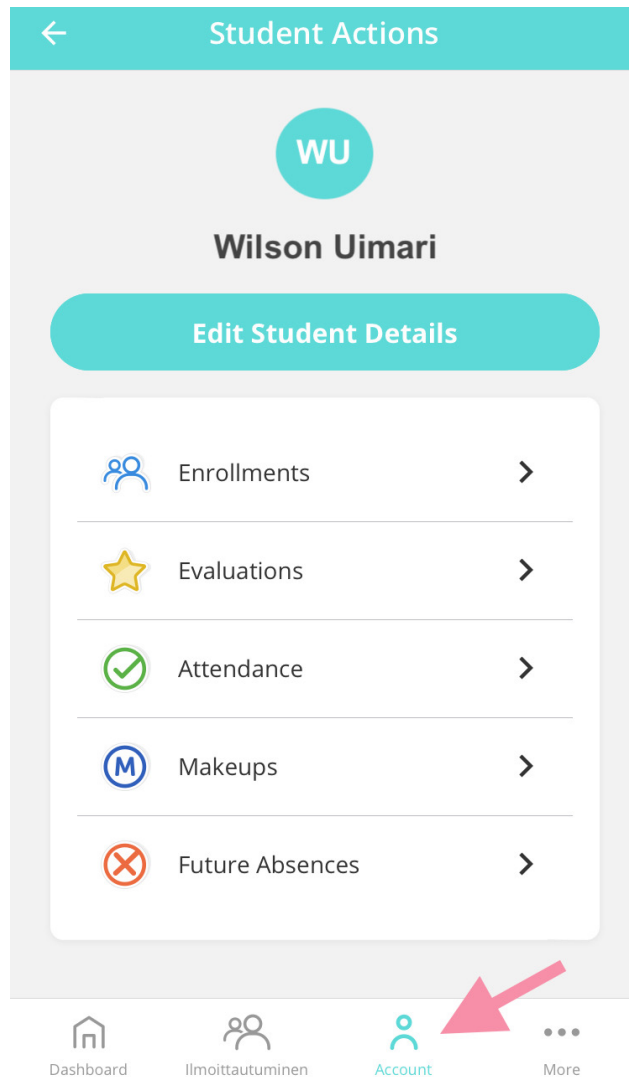
1. Klikkaa **Log in**
2. Valitse **Yes** kysymykseen  
"Are you a current customer?"
3. Syötä kirjautumistietosi ja klikkaa **Next**

# Applikaation käyttöönotto

1. Lataa sovelluskaupasta ilmainen **The iClassPro App**
2. Kirjoita Organization name kohtaan **pikkujoutsen**
3. Klikkaa **Log in**
4. Syötä kirjautumistietosi ja klikkaa **Log in**
5. Valitse uintipaikkakuntasi (Location)



# Asiakastilini (Account)



## Students:

- Uintiajat (Enrollments)
- Taitojen kehittyminen (Evaluations)
- Paikallaolomerkinnät (Attendance)
- Korvausajat (Makeups)
- Poissaolosta ilmoittaminen (Future Absences)

# Poissaolon ilmoittaminen

1. Valitse **Future Absences** sen uimarin kohdalta, jonka osalta haluat ilmoittaa poissaolosta

Kun ilmoitat poissaolosta uintikerroittain, klikkaa painiketta **By Enrollment**

How do you want to create a future absence?

By Date

By Enrollment

Pidemmästä poissaolosta voi myös ilmoittaa klikkaamalla **By Date**

2. Valitse kalenterista ne uintikerrat, jotka haluat peruuttaa

Create Future Absence by Enrollment

31/01/2024

Search

January 2024

Su	Mo	Tu	We	Th	Fr	Sa
	1	2	3	4	5	6
7	8	9	10	11	12	13
14	15	16	17	18	19	20
21	22	23	24	25	26	27
28	29	30	31			

Type

nti nyt,

class

3. Vahvista klikkaamalla **Submit**

Create Future Absence by Enrollment

31/01/2024

Search

<input checked="" type="checkbox"/>	Name	Type
<input checked="" type="checkbox"/>	* Aloittavat vauvauimarit 0-2 vuotta: Aloita vauvauinti nyt, TESTIALLAS	class

Leave an optional comment

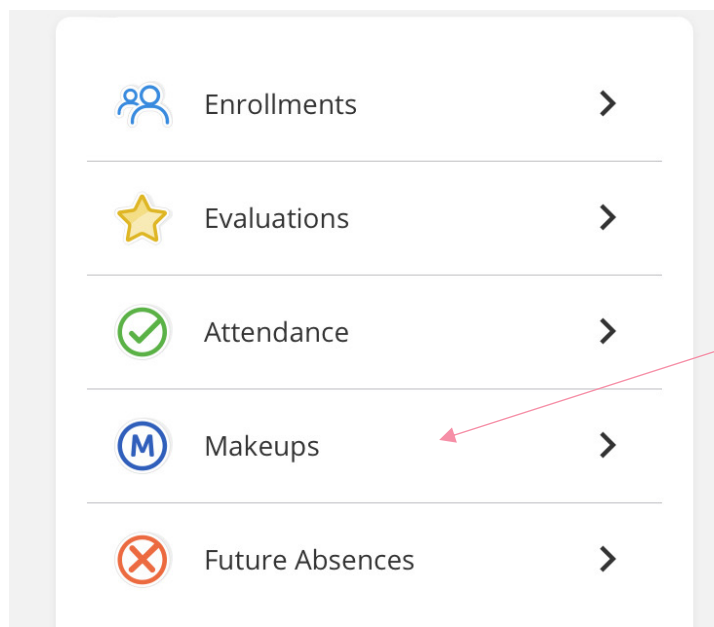
Lomamatkalla

Submit 1 Absence

# Korvausajan varaaminen

Ennalta ilmoitetusta poissaolosta muodostuu asiakastilillesi automaattisesti sitä vastaava korvausaikapoletti (Make Up Token), jolla voit varata korvaavan uintikerran sopivasta ryhmästä.

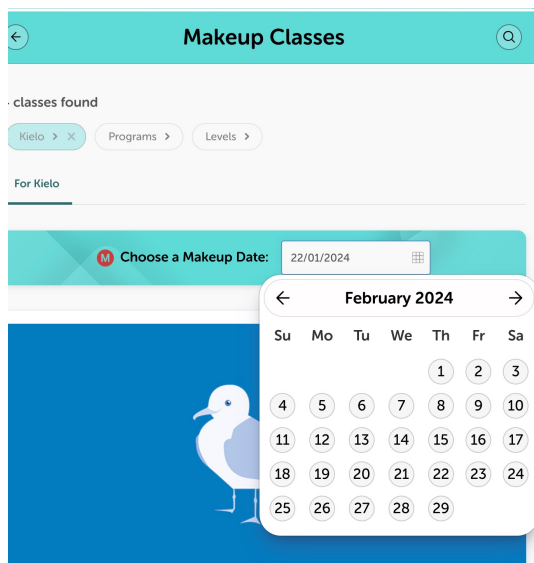
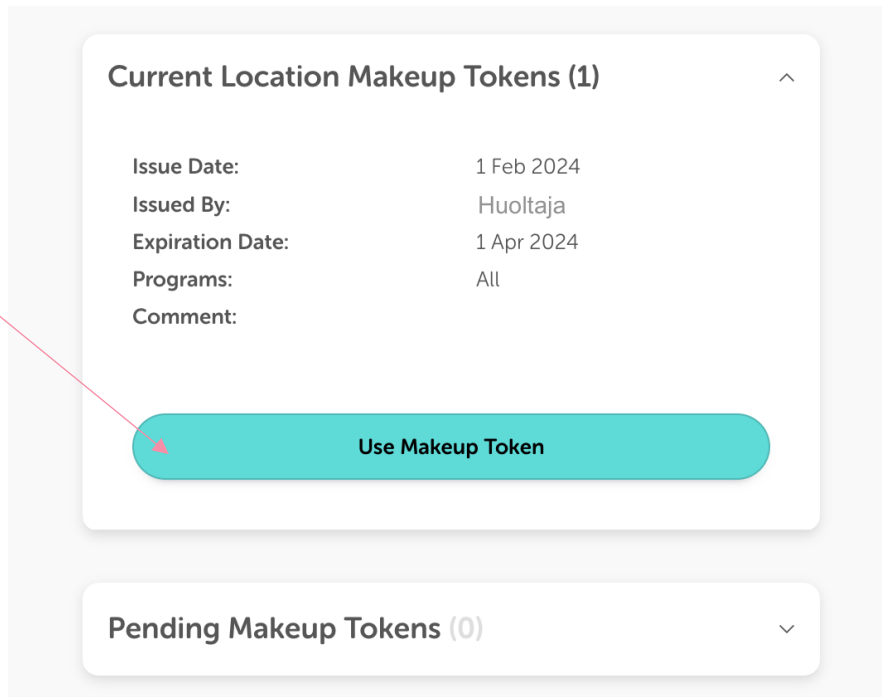
Korvausaikapoletti lähetetään tilillesi noin tunnin kuluessa poissaolokerran toteutumisesta. Korvauskerran voi käyttää vastapoissaolokerran jälkeen.



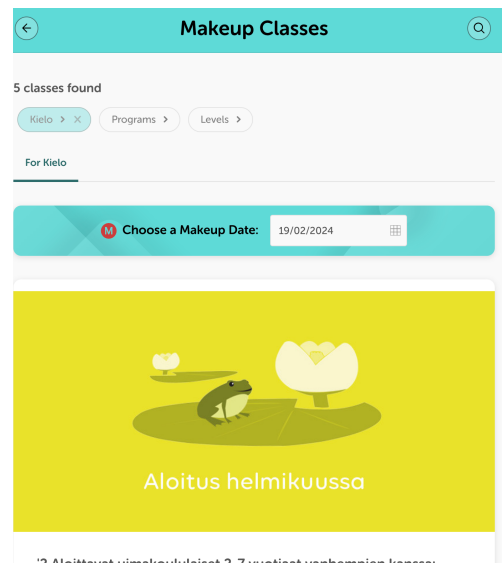
Korvausaikapoletit löytää uimarin alta kohdasta  
**Makeups**

ja pudotusvalikosta **Current Location Makeup Tokens**

Voit käyttää korvauskerran klikkaamalla **Use Makeup Token**

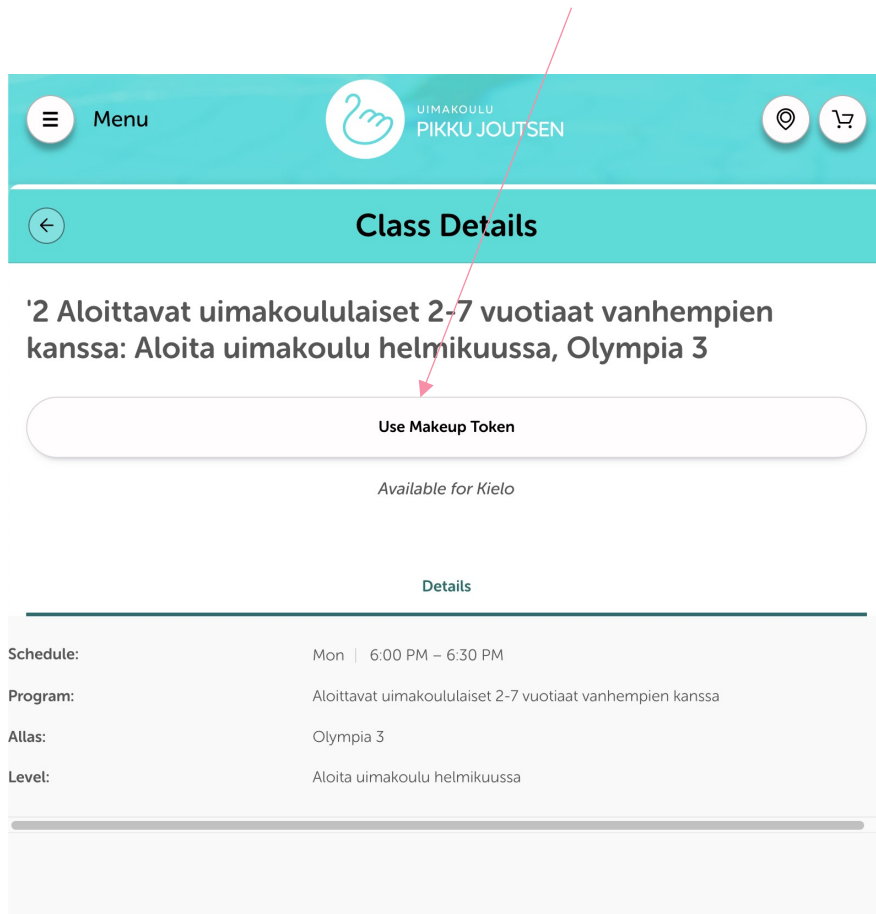


Valitse kalenterista korvausajan päivä



Valitse oikeantasoinen korvausryhmä

# Tarkista korvausajan tiedot ja klikkaa **Use Makeup Token**



Korvausaikepoletti on voimassa 60 vuorokautta poissaolopäivästä laskien ja sen voi käyttää niissä ryhmissä, joissa on tilaa. Korvausuintikerrat tulee käyttää jäsenyyden loppuun mennessä.